

Opracowanie dotyczące opinii
Polaków na temat
bezpieczeństwa i zagrożenia
przestępczością – na podstawie
komunikatu CBOS z kwietnia
2017 roku

Poczucie bezpieczeństwa Polaków i opinie na temat zagrożenia przestępczością

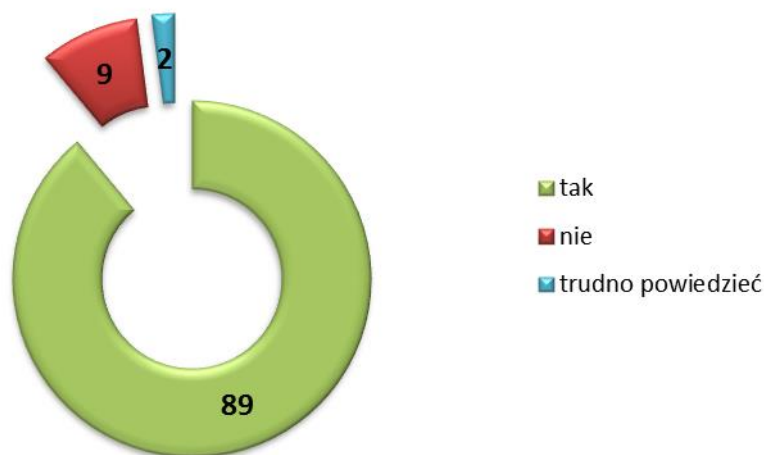
Zespół ds. Analiz i Kontroli Zarządczej
Gabinetu Komendanta Głównego Policji –
Mariusz Głodziński, Anna Kłys

Poczucie bezpieczeństwa Polaków

W dniach 30 marca – 6 kwietnia 2017 roku, Centrum Badania Opinii Społecznej przeprowadziło badanie na temat bezpieczeństwa – zarówno w skali kraju, jak i w okolicy miejsca zamieszkania – oraz zagrożenia przestępczością. Badanie zrealizowano na reprezentatywnej losowej próbie dorosłych Polaków (N=1075).

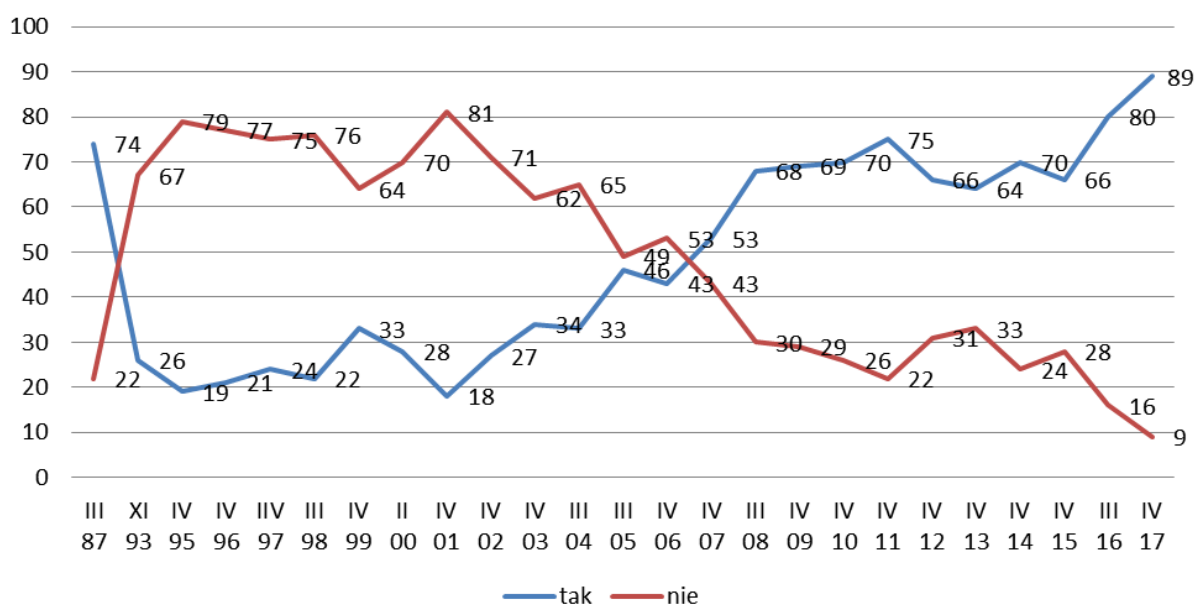
Zdecydowana większość Polaków (89%) uznaje swój kraj za bezpieczny. Przeciwnego zdania jest 9% ankietowanych. Należy zauważyć, że w porównaniu do zeszłorocznej edycji badania Polacy znacznie częściej deklarują, że w Polsce żyje się bezpiecznie (odsetek wskazań wzrósł o 9 punktów procentowych), przy jednoczesnym spadku odsetka badanych wyrażających odmienną opinię (o 7 p.p.). Tak wysokiego wskaźnika poczucia bezpieczeństwa w kraju nie notowano w żadnej z dotychczas zrealizowanych edycji badania – Wykresy 1 i 2.

Wykres 1. Czy, Pana(i) zdaniem Polska jest krajem, w którym żyje się bezpiecznie? (w%)



Źródło: CBOS, 30 marca – 6 kwietnia 2017 r., N=1075

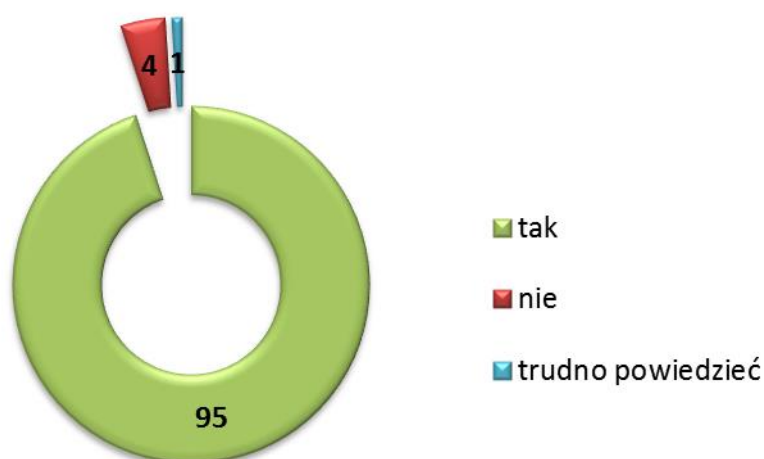
Wykres 2. Czy Polska jest krajem, w którym żyje się bezpiecznie? (w %)



Źródło: CBOS, 30 marca – 6 kwietnia 2017 r., N=1075

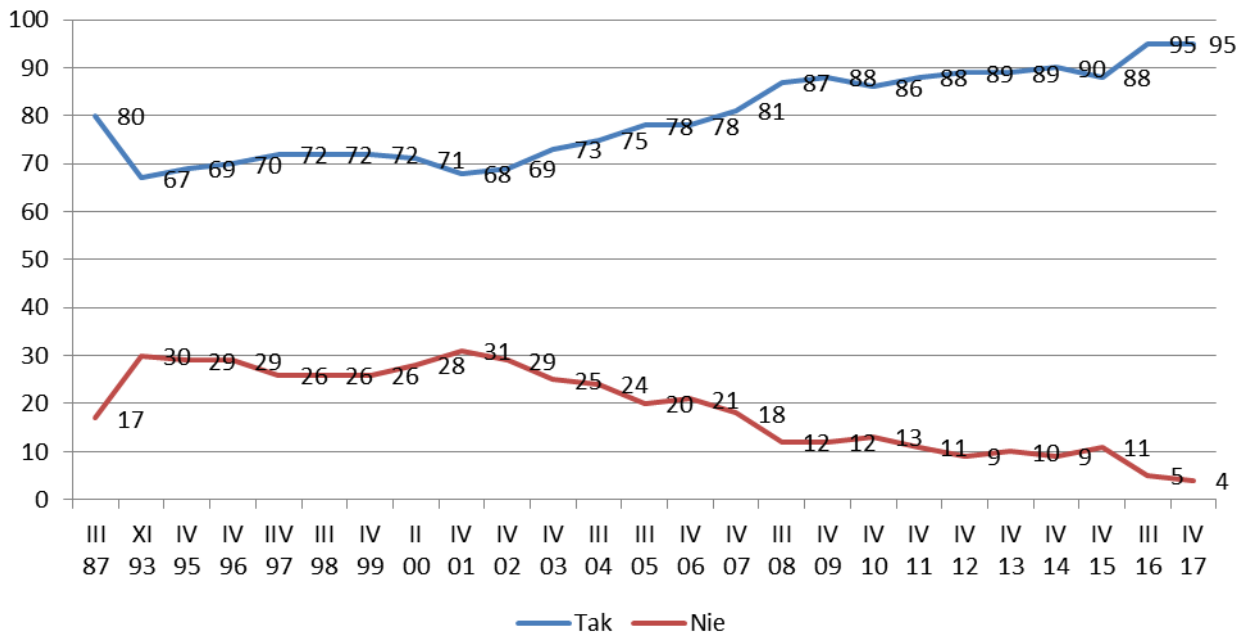
Polacy jeszcze wyżej oceniają bezpieczeństwo w okolicy miejsca swojego zamieszkania. Niemal wszyscy ankietowani (95%) twierdzą, że miejsce, w którym mieszkają można nazwać bezpiecznym i spokojnym. Warto dodać, że wskaźnik bezpieczeństwa w miejscu zamieszkania od kilku lat utrzymuje się na stabilnym i bardzo wysokim poziomie. Należy również podkreślić, że nigdy w historii tego badania, tj. od marca 1987 roku, odsetek wskazań na poczucie bezpieczeństwa w okolicy miejsca zamieszkania nie był tak wysoki, jak w dwóch ostatnich edycjach badania – Wykresy 3 i 4.

Wykres 3. Czy miejsce, w którym Pan(i) mieszka (dzielnica, osiedle, wieś), można nazwać bezpiecznym i spokojnym? (w %)



Źródło: CBOS, 30 marca – 6 kwietnia 2017 r., N=1075

Wykres 4. Czy miejsce, w którym Pan(i) mieszka (dzielnica, osiedle, wieś), można nazwać bezpiecznym i spokojnym? (w %)

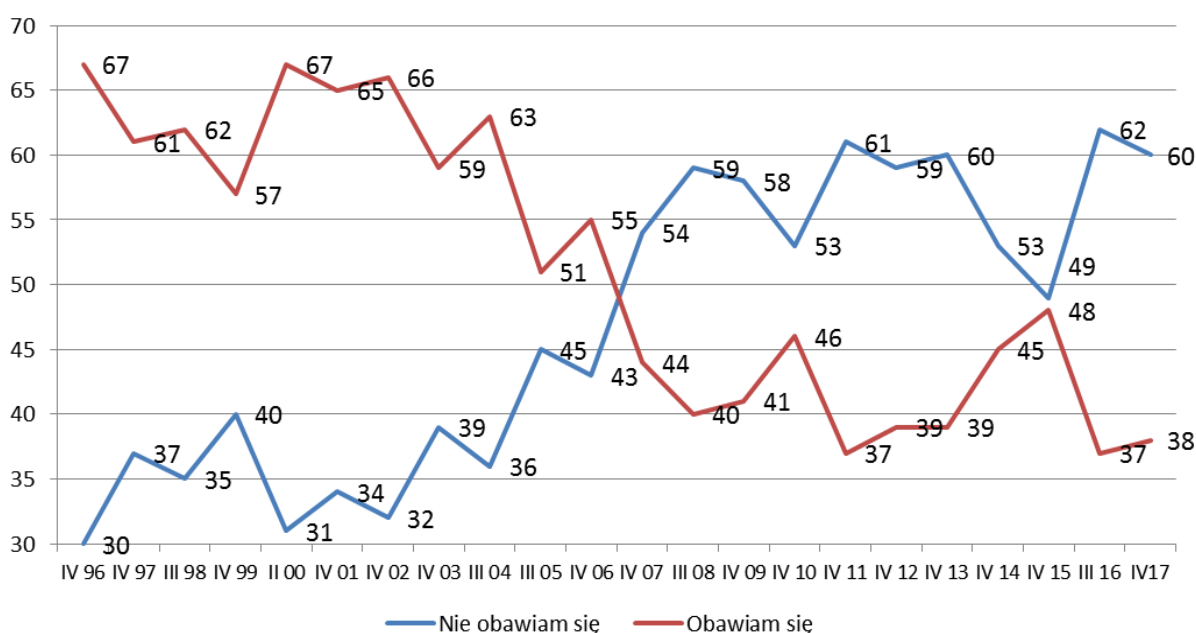


Źródło: CBOS, 30 marca – 6 kwietnia 2017 r., N=1075

Opinie na temat zagrożenia przestępczością

Badanych zapytano również, czy obawiają się, że mogą paść ofiarą przestępstwa. Z uzyskanych wypowiedzi wynika, że większość Polaków nie obawia się takiego zdarzenia (60%). Lęk przed przestępczością deklaruje około dwie piąte badanych (38%). Opinie Polaków na ten temat nie różnią się w znaczący sposób od deklaracji złożonych rok temu, przy czym warto zauważyć, że w poprzedniej edycji (marzec 2016) odsetek osób, które deklarowały brak obaw był najwyższy w historii tego badania.

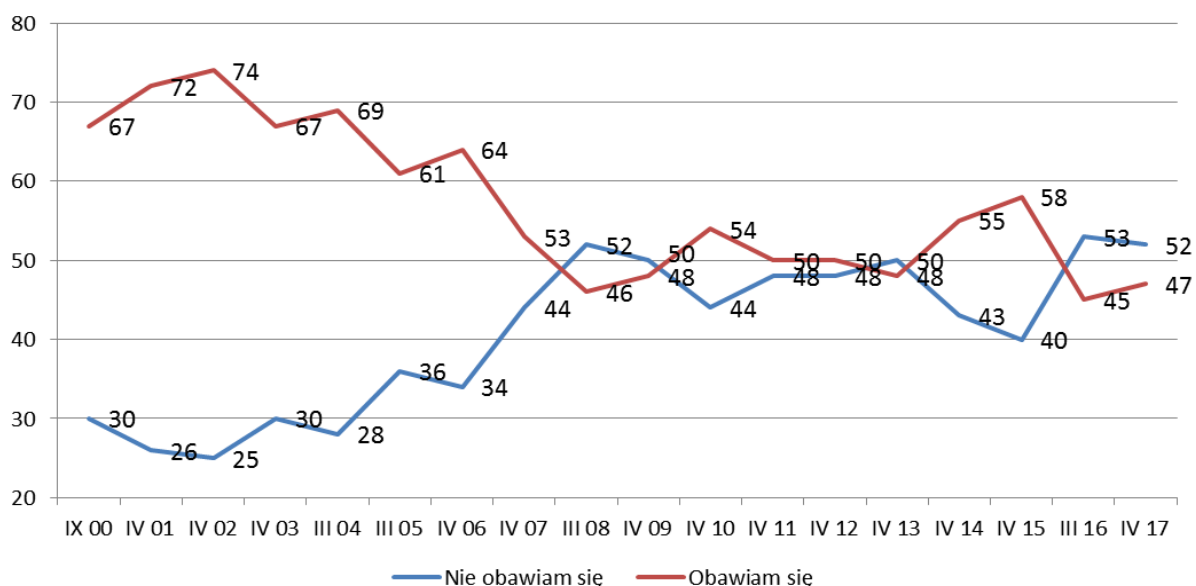
Wykres 5. Czy obawia się Pan(i) tego, że może się Pan(i) stać ofiarą przestępstwa? (w %)



Źródło: CBOS, 30 marca – 6 kwietnia 2017 r., N=1075

Od 2000 r. zadawane jest również pytanie o obawy respondentów o to, że ktoś z ich rodziny może stać się ofiarą przestępstwa. Wyniki wskazują, że ankietowani bardziej niż o siebie obawiają się o bezpieczeństwo swoich bliskich, przy czym ponad połowa respondentów (52%) twierdzi, że nie ma takich obaw. Przeciwnie deklaracje składa 47% badanych – Wykres nr 6.

Wykres 6. Czy obawia się Pan(i) tego, że ofiarą przestępstwa może stać się ktoś z Pana(i) najbliższej rodziny? (w %)



Źródło: CBOS, 30 marca – 6 kwietnia 2017 r., N=1075

Jak wynika z deklaracji badanych, w ciągu ostatnich pięciu lat co siódmy Polak (14%) padł ofiarą kradzieży. Co czternastemu (7%) włamano się do domu, mieszkania, domku letniskowego lub budynku gospodarczego. Na pobicie wskazuje 3% badanych, a na napad i rabunek – 2%. 4% ankietowanych deklaruje, że stało się ofiarą innego rodzaju przestępstwa, np. oszustwa finansowego, wandalizmu lub zastraszania. W porównaniu z poprzednią edycją badania odsetki wskazań utrzymały się na tym samym poziomie (wyjątek stanowią kradzieże – wzrost odsetka wskazań o 2 p.p.) – Tabela nr 1.

Tabela nr 1.

Czy w ostatnich pięciu latach przydarzyła się Panu(i) któraś z wymienionych sytuacji? (w %)	III 16	IV 17
ukradziono Panu(i) coś	12	14
dokonano u Pana(i) włamania (do domu, mieszkania, domku na działce, piwnicy, budynków gospodarczych)	7	7
został(a) Pan(i) pobity(a) lub umyślnie zraniony(a)	3	3
został(a) Pan(i) napadnięty(a) i obrabowany(a)	2	2
stał(a) się Pan(i) ofiarą innego przestępstwa	4	4

Opracowano w Zespole ds. Analiz i Kontroli Zarządczej Gabinetu Komendanta Głównego Policji na podstawie komunikatu z badań CBOS z kwietnia 2017 roku.

Mariusz Głodziński,
Anna Kłys